



امتحانات أبناؤنا في الخارج



ملف تقييم الأداء

باللغة الفرنسية

المتخلفين عن

الفصل الدراسي

الأول

2026

الصف الأول الإبتدائي

رقم الجلوس:

اسم الطالب:

سفارة جمهورية مصر العربية في دولة:



غير مصرح
بالكتابة فيها

جمهورية مصر العربية



إرشادات عامة

- يتم تحميل ملف التقييم للطالب باللفة الفرنسية للطلاب المتقدمين على (النظام لفات فرنسي) من خلال المنصة الالكترونية لأبنائنا في الخارج بوزارة التربية والتعليم :

<http://saboard.emis.gov.eg>

- يتم طباعة الملف ويقوم الطالب بالإجابة عن الأنشطة الموجودة.
- يتم رفع الملف بعد الانتهاء من الإجابة عليه على المنصة الالكترونية لأبنائنا في الخارج.
- يتم تحميل الملف ورفعها بعد استكمالها بداية من وضعه على المنصة ولمدة أسبوعين.
- لا يتم ارسال أية ملفات تقييم ورقية ، ويتم التعامل من خلال المنصة الالكترونية فقط
- يتم تحميل الملف ورفعها من خارج جمهورية مصر العربية فقط.

اللغة العربية

النشاط الأول : ارسم دائرة حول حرف (ج) فيما يلي :-

عمل - جَنَاح - أَمِي - جَدَّتِي - جَدِيد

النشاط الثاني : انطق واكتب الحرف الأوّل مع الضبط بالشكل :-



.....

.....

.....

النشاط الثالث :

رتب الحروف لتكون كلمة :

= (م - ق - ر)

.....

= (ت - ب - ك)

.....

= (ك - ض - ح)

.....

= (ز - ن - و)

.....

النشاط الرابع : نُوّن الكلمات المفردة باللون الأحمر، والجمع باللون الأزرق:-

كتاب

جمل

أعمال

مزرعة

مناطق

مصنع

النشاط الخامس : اكمل الجمل التالية بفعل مضارع مناسب :-

1- محمد إلى المدرسة.

2- روان الدرس.

3- هند من النادي بعد ساعة.

4- يوسف إلى أسوان.

النشاط السادس : اكتب بخط جميل :-

أنا أعشق وطني مصر

.....

Activité 1

Écris les nombres soulignés en chiffres.

1- J'ai cinq..... poupées. (5- 50)

2- Ma mère a quaranteans. (40-4)

3- Dans ma classe, il y a trente -septélèves.(30- 37)

4-J'achète vingt cahiers.(20- 22)

5- J'habite dix-huitrue Elnasr (18-8)

Activité 2

Complète avec (un – une – des)

1-moto. (un – une – des)

2-frère. . (un – une – des)

3-.....gomme. . (un – une – des)

4-.....billes. . (un – une – des)

5-.....chien. . (un – une – des)

نشاط ١

ضع كل كلمة من الكلمات الآتية في مكانها الخالي كما جاءت في سورة "المسد":

(وَمَا كَسَبَ - فِي جِيدِهَا - وَأَمْرَأَتُهُ - وَتَبَّ - نَارًا ذَاتَ)

قال الله ﷻ : (تَبَّتْ يَدَا أَبِي لَهَبٍ مَا أَغْنَىٰ عَنْهُ مَالُهُ سَيَصِلَىٰ لَهَبٍ)

..... حَمَالَةَ الْحَطْبِ حَبْلٌ مِّنْ مَّسَدٍ)

نشاط ٢

ضع علامة (√) أمام العبارة الصحيحة وعلامة (x) أمام العبارة غير الصحيحة فيما يأتي:

- ١- المسلم الأمين هو الذي يرد الأمانات إلى أصحابها . ()
- ٢- نختم الصلاة بالتكبير ونفتتحها بالتسليم . ()
- ٣- أم النبي ﷺ اسمها أمنة بنت وهب . ()
- ٤- التأمل في الكون يضيع وقت المؤمن . ()
- ٥- غسل الوجه في الوضوء يكون ثلاث مرات . ()

نشاط ٣

ضع خطًا تحت الإجابة الصحيحة مما بين القوسين فيما يلي:

- ١- خلقنا الله كي (نلهو ونلعب - نأكل وننام - نعبد ونعمل الخير)
- ٢- رحلة الشتاء لقريش كانت إلى (العراق - الشام - اليمن)
- ٣- نقول عند الركوع (سبحان ربي الأعلى - سبحان الله - سبحان ربي العظيم)
- ٤- الصراط المستقيم هو الطريق (الصعب - المجهول - الصحيح)
- ٥- من أركان الإسلام وتنطق باللسان (الصلاة - الشهادتان - الصوم)

النشاط الأول: قم بتلوين هذه الصورة واكتب عنواناً لها :-



النشاط الثاني : ضع الكلمات الصحيحة في المكان المناسب :-

(المولود – المجد – الحكمة)

1- "لأن لك الملك والقوة و.....، إلى الأبد. أمين"

2- "فذلك أيضا القدوس منك يدعى ابن الله"

3- "واما يسوع فكان يتقدم في والقامة والنعمة. عند الله والناس"

النشاط الثالث: - ضع علامة (√) أمام العبارة الصحيحة وعلامة (x) أمام العبارة غير الصحيحة :-

()

1 - أطاع نوح الله وبنى الفلك.

()

2- كذبت السامرية على الرب يسوع.

()


3- جدد الملك حزقيا الهيكل.

النشاط الرابع: صل الشخصيات الآتية بما يناسبها من الصور المقابلة :-



أ

1- ظهر الملاك لمريم وهي تصلى



ب

2- فيلبس الرسول يعمد الوزير الحبشي



ج

3- سار النجم أمام المجوس حتى وصلوا إلى بيت لحم




د

4- أسرة سعيدة في جنة عدن

Activité 1 :

a) Relie chaque image avec le nombre correct.



2



5



3

b) Entoure le plus grand nombre.


7

10

6

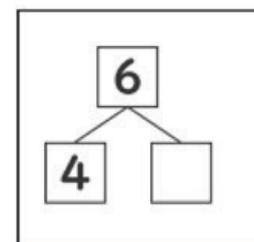
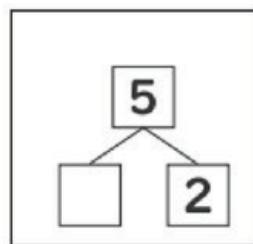
7

c) Tu as 3 pommes. Tu donne 1 à ton ami . Combien de pommes restent-ils?



Activité2:

a) Complète.



b) Il ya quatres bouteilles d'eau et 2 bouteilles de jus . combien de bouteilles ya-t-il en total ?



(Activité 1)



LES ADULTES ET LEURS PETITS

CONSIGNE: Relie les adultes à leurs petits



(Activité 2)



LA DESCRIPTION D'UNE PLANTE

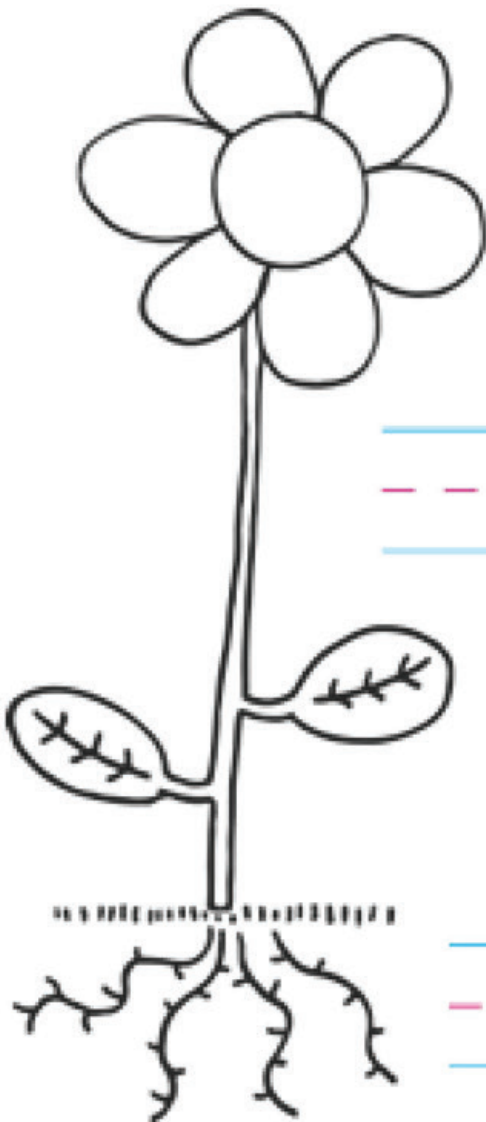
CONSIGNES : Utilise cette liste de mots pour nommer les différentes parties de la plante. Relie la partie de la plante et sa fonction.

Les feuilles

La fleur

Les racines

La tige



Maintient la plante dans la terre.
Aspire l'eau du sol.

Maintient la plante droite.
Envoie l'eau des racines aux différentes parties de la plante.

Laisse entrer l'air.
Utilise la lumière du soleil pour la nourrir

Produit des graines.

النشاط الأول: صل بين صاحب كل مهنة والمكان الذي يعمل فيه



النشاط الثاني: أنواع الموارد المائية

حدد أي الصور تعبر عن المياه العذبة وأي الصور تعبر عن المياه المالحة



..... مياه



..... مياه

النشاط الثالث: أمامك مجموعة من صور أكتب ما تعبر عنه كل صورة



..... هذه الصورة تعبر عن ويعد أكبرها



..... هذه الصورة تعبر عن وبني علي الجهة لنهر النيل



جمهورية مصر العربية



ملف تقييم الأداء

باللغة الفرنسية

المتخلفين عن

الفصل الدراسي

2026

الأول

الصف الأول الابتدائي